

如何讓 KGUARD DVR 使用 gmail 發信

<https://support.google.com/accounts/answer/6010255?hl=zh-Hant>

https://support.google.com/mail/answer/7126229?hl=zh-Hant&ref_topic=3397500&visit_id=636927219978186580-228207713&rd=1

1. 登入 gmail 帳號，修改安全性



Google 帳戶

在 Google 帳戶中搜尋

- 首頁
- 個人資訊
- 資料和個人化
- 安全性
- 使用者和分享内容
- 付款與訂閱
- 說明
- 提供意見



歡迎使用

管理您的資訊、隱私權和安全性，打造您專屬的 Google 服務

檢查您的隱私權設定

執行隱私權設定檢查，這個流程會逐步協助您選擇隱私權設定



開始

已發現安全性問題

請立即解決這些問題，確保您的帳戶安全無虞



確保帳戶安全

打造您專屬的 Google 服務

查看您 Google 帳戶中的資料，並選擇要儲存哪些活動以個人化您的 Google 服務



帳戶儲存空間

您的帳戶儲存空間是由各項 Google 服務 (例如 Gmail 和相簿) 所共用



已使用 0 GB，共 15 GB (0%)

2. 進入安全性

- 首頁
- 個人資訊
- 資料和個人化
- 安全性
- 使用者和分享内容
- 付款與訂閱

低安全性應用程式存取權

由於您允許登入技術安全性較低的應用程式和裝置存取您的帳戶，因此您的帳戶可能較容易受到侵害



開啟

關閉存取權 (建議)

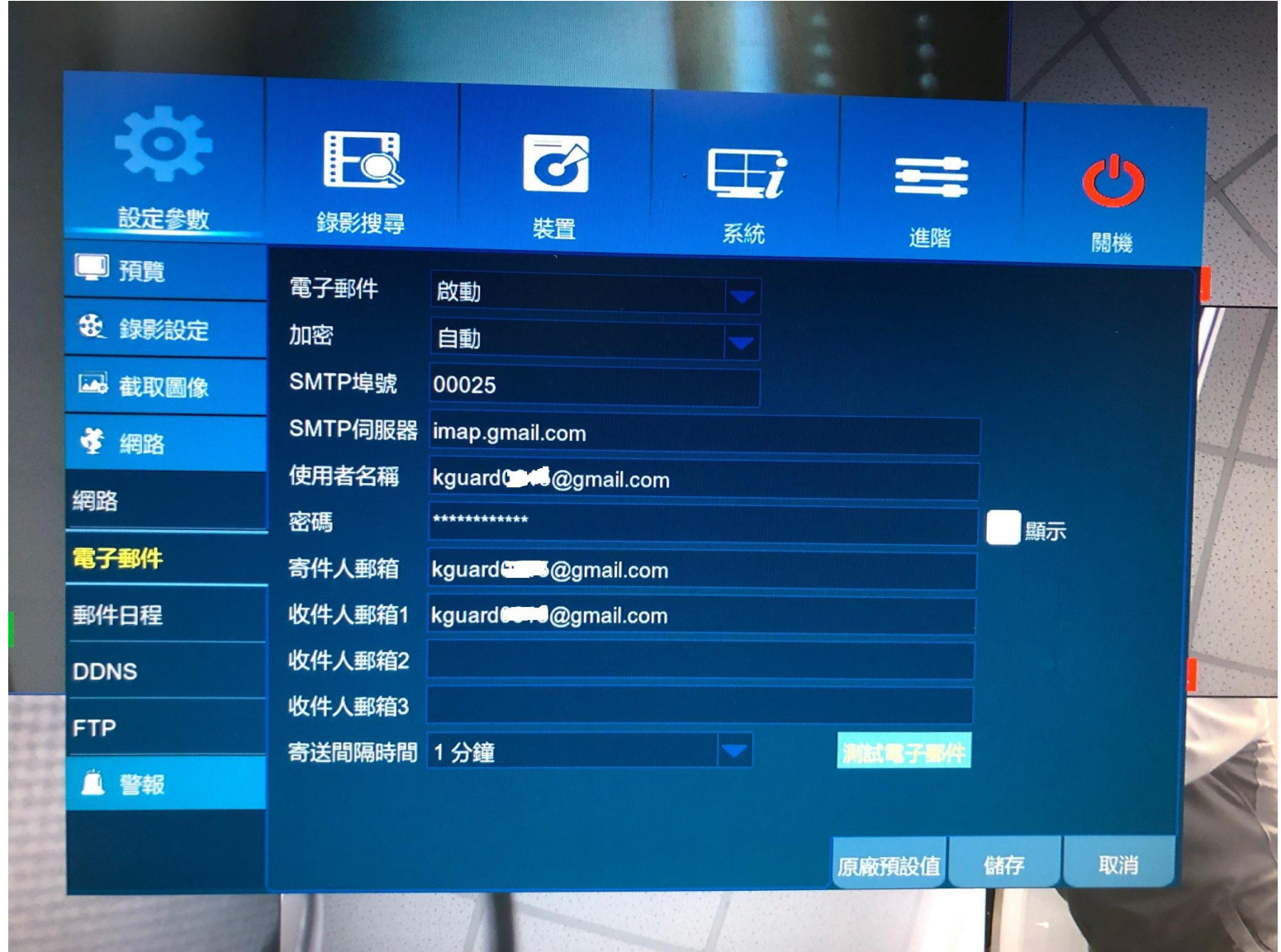
3.降低安全行應用程式存取權

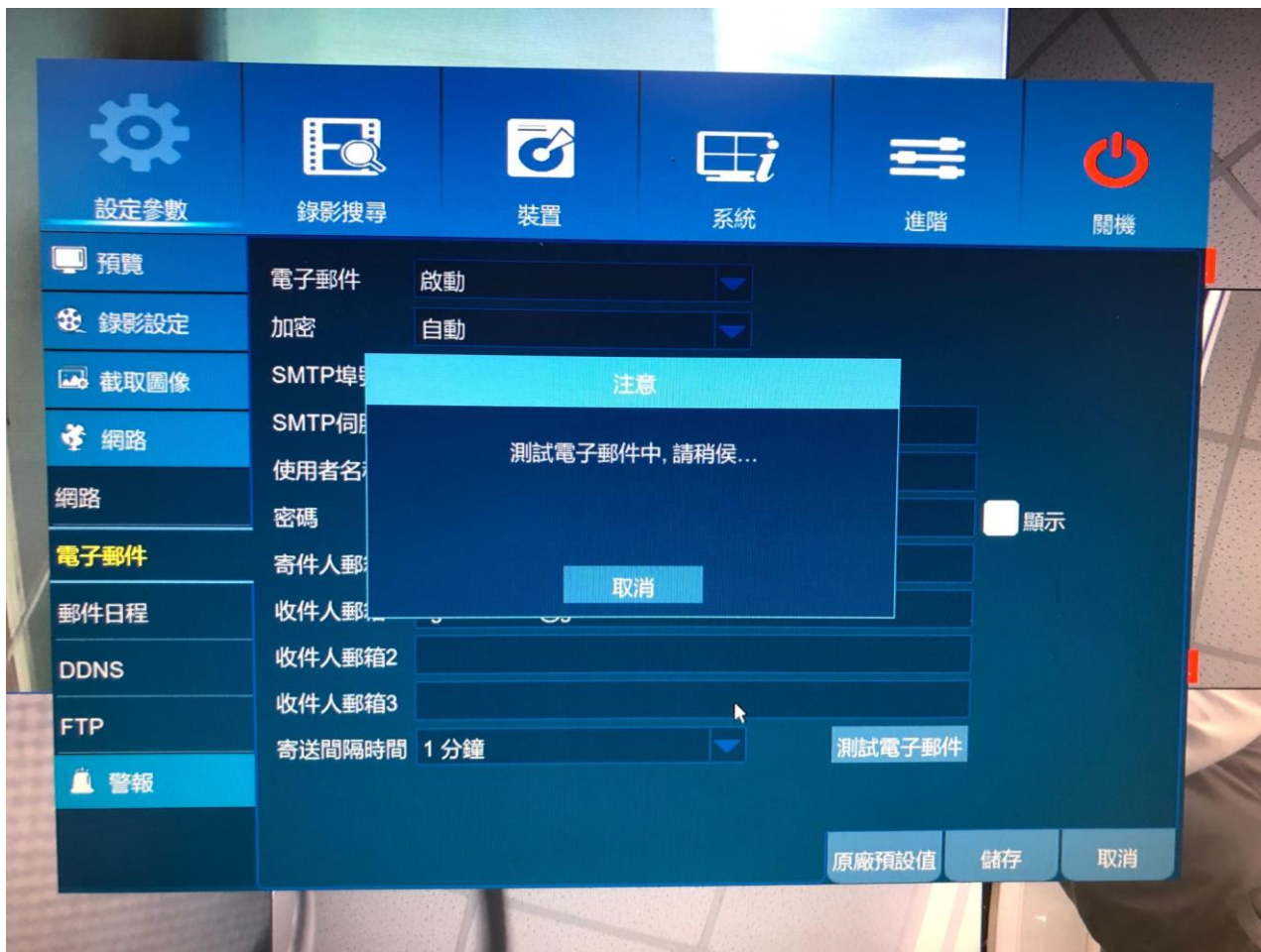
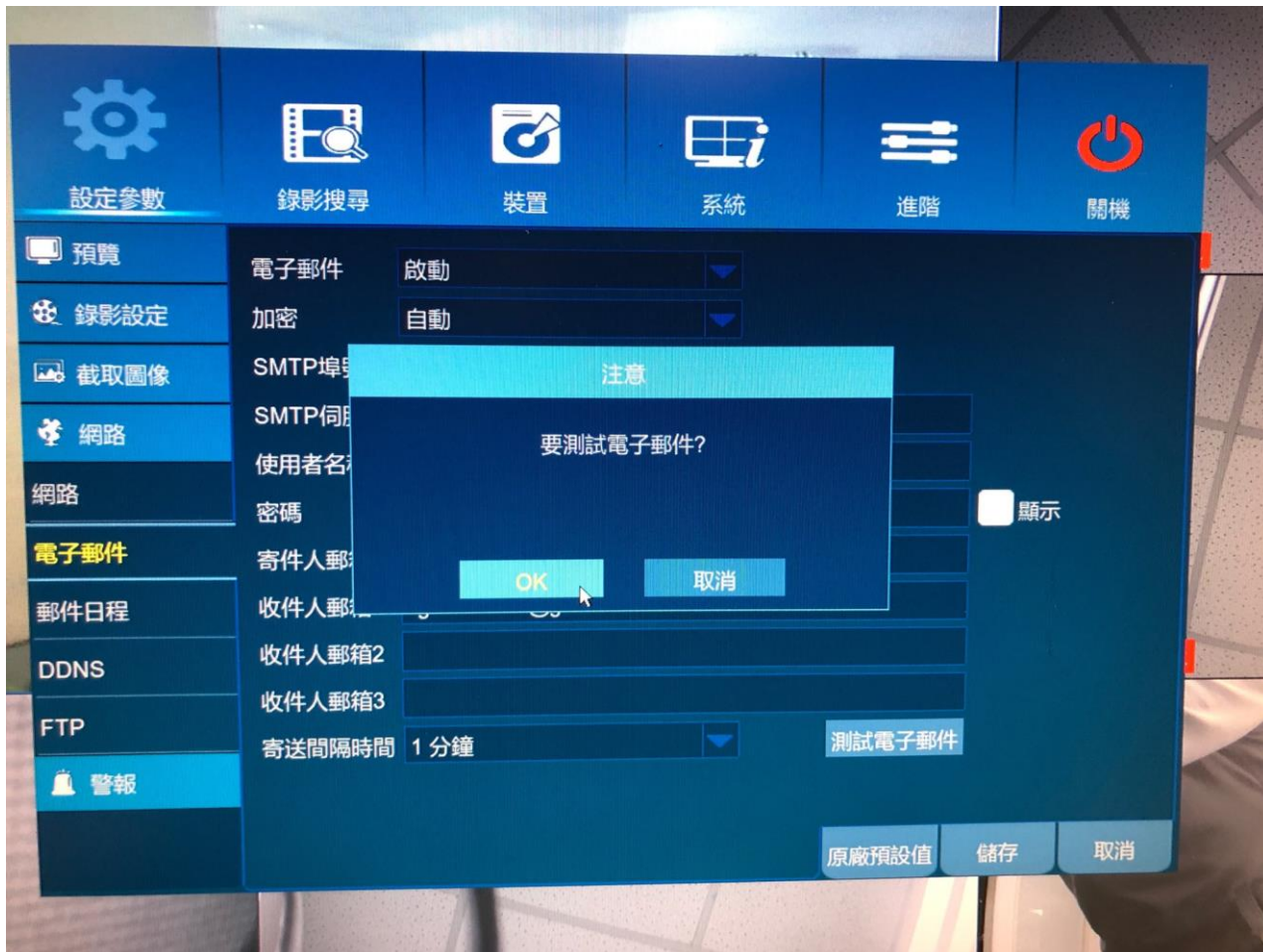
← 低安全性應用程式存取權

由於部分應用程式和裝置採用安全性較低的登入技術，您的帳戶會因此出現安全漏洞。建議您取消這些應用程式的存取權限；如果您瞭解有風險，但還是要使用這些應用程式，則可以開放存取權限。
[瞭解詳情](#)

[允許安全性較低的應用程式] 設定處於啟用狀態

4. DVR 測試 gmail







設定參數



錄影搜尋



裝置



系統



進階



關機

預覽

錄影設定

截取圖像

網路

網路

電子郵件

郵件日程

DDNS

FTP

警報

電子郵件

啟動

加密

自動

SMTP埠

SMTP伺服器

使用者名稱

密碼

寄件人郵箱

收件人郵箱

收件人郵箱2

收件人郵箱3

寄送間隔時間

1 分鐘

測試電子郵件

注意

測試電子郵件成功!

OK

顯示

原廠預設值

儲存

取消